

Výkonný tahač 3.0 - 5.0 tuny

TRACTO

S-série

TSE300

TSE500



Výkonný tahač

Specifikace vozíků					TSE300	TSE500
Identifikace	1.1	Výrobce			Toyota	Toyota
	1.2	Model			TSE300	TSE500
	1.3	Pohon			Elektrický	Elektrický
	1.4	Typ ovládání			Se stojícím řidičem	Se stojícím řidičem
	1.5	Jmenovitá nosnost	Q	kg	3000	5000
	1.7	Jmenovitý tlak na podlahu	F	N	1000	1150
	1.9	Rozvor kol	y	mm	1319	1319
Hmotnost	2.1	Provozní hmotnost bez baterie		kg	659	659
	2.3	Max. osové zatížení hnacího/podpůrných ramen kola bez jmen. zátěží		kg	679/390	679/390
Kola	3.1	Hnacího/podpůrných ramen kola			Polyurethane	Polyurethane
	3.2	Rozměr kola, vidlicové		mm	Ø 250x92	Ø 250x92
	3.3	Rozměr kola, hnací		mm	Ø 150x75	Ø 150x75
Rozměry	4.2.1	Výška celková	h_{15}	mm	1284	1284
	4.8	Výška podlahy	h_7	mm	130	130
	4.12	Výška napojení tažný trn	h_{10}	mm	188/283/378/473	188/283/378/473
			h_{10}	mm	298/393/488/583	298/393/488/583
	4.19	Celková délka	l_1	mm	1571	1571
	4.21	Šířka šasi	b_1/b_2	mm	790/799	790/799
	4.26	Šířka mezi podpůrnými rameny	b_4	mm	613	613
	4.32	Světlá výška, střed rozvoru	m_1/m_2	mm	63/71	63/71
	4.35	Poloměr otáčení	W_a	mm	1508	1508
	4.44	Světlá šířka vstupu do prostoru řidiče	l_{24}	mm	450	450
Provozní údaje	5.1	Rychlost pojezdu s/bez nákladu		km/h	9,0/12,0	6,0/11,0
	5.6	Max. tah táhla s/bez zátěže		N	3200	3500
	5.7	Stoupavost s/bez jmenovité zátěže		%	6/13	3/13
	5.10	Provozní brzda			Elektrický	Elektrický
Elektrický motor	6.1	Jmenovitý výkon motoru pojezdu S2 60 min		kW	2,8	2,8
	6.4	Napětí baterie, jmenovitá kapacita K_s		V/Ah	24/465-620	24/465-620
	6.5	Hmotnost baterie, min./max.		kg	463/538	463/538
	6.6	Spotřeba energie podle VDI cyklu ¹⁾		kWh/h		
Ostatní	8.1	Typ ovládání pohonu			BT Powerdrive	BT Powerdrive
	8.4	Úroveň hluku v úrovni ucha řidiče podle EN 12 053			66	66

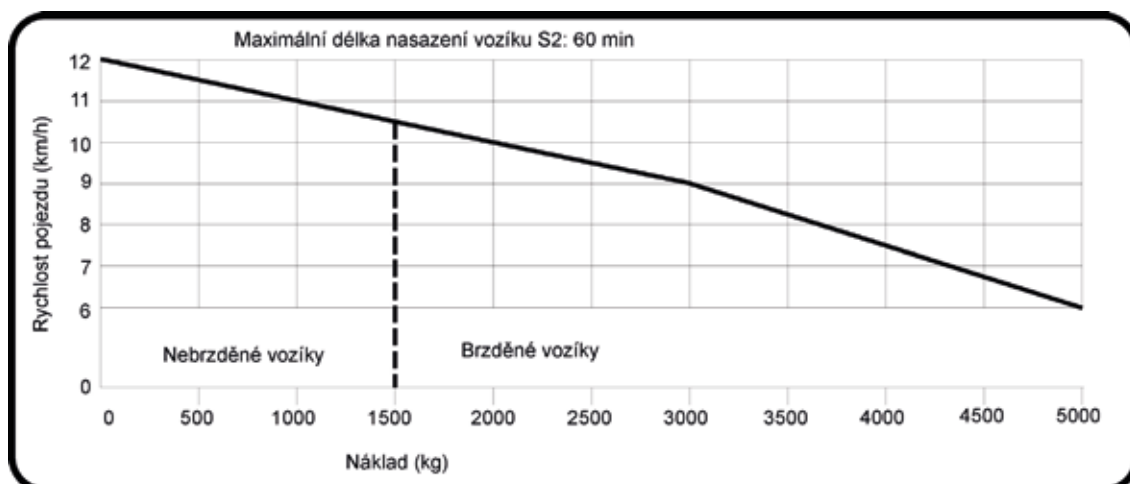
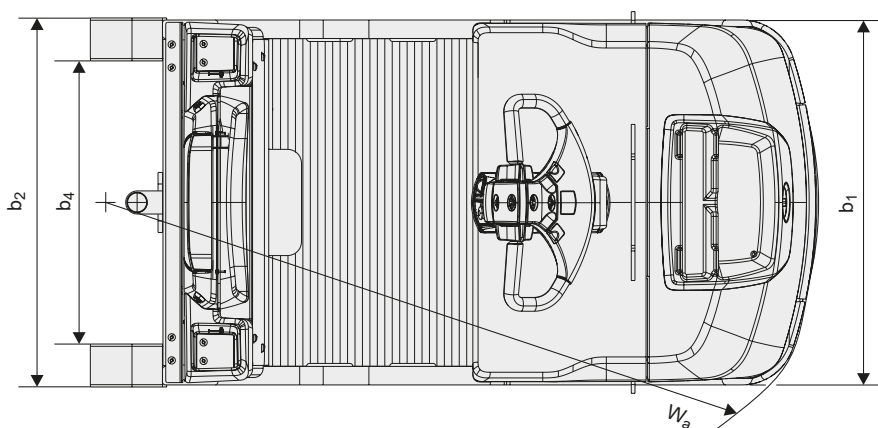
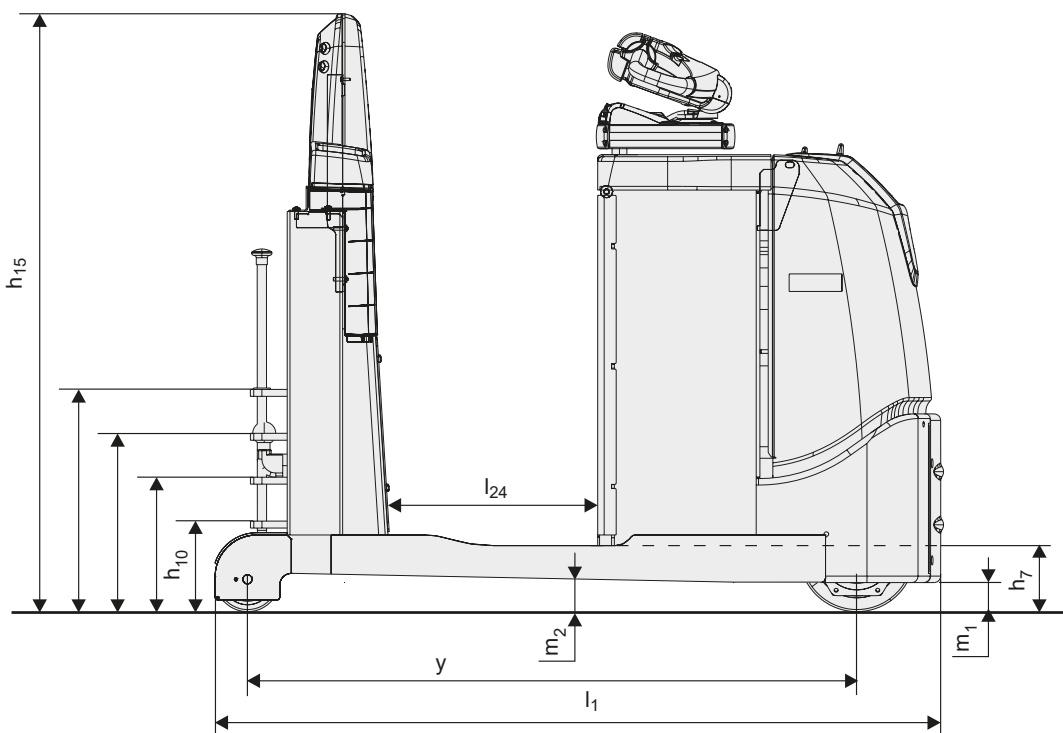
1) Informace získáte u svého dodavatele.

Všechna data jsou založena na tabulkové konfiguraci. Jiné konfigurace mohou dát jiné hodnoty.

Výkonové parametry a rozměry vozíku jsou nominální a mohou se v určitých tolerancích měnit.

Výrobky a technické specifikace Toyota Material Handling Manufacturing Sweden AB mohou být změněny i bez předchozího upozornění.

Rozměrové výkresy



Vlastnosti vozíku:

- Modely s vysokým výkonem
- Koncept řízení BT E-man
- Nízká nástupní výška
- Různé druhy připojení za tahač
- Systém BT Powerdrive
- Integrovaný držák smršťovací fólie
- E-bar koncept – efektivní administrace (volitelné)
- Odpružená stupačka (volitelné)

AUTOSAS®

komunální a manipulační technika

Auto SAS s.r.o.

IČ: 49679139, DIČ: CZ49679139
517 01 Solnice, Rychnovská 577

WWW.AUTOSAS.CZ

TMHE-Toyota Material Handling Europe — 746800-450, version 7, 2019-05-21

TOYOTA

MATERIAL HANDLING